

Watergangen en randen voor waterkwaliteit en insecten (combipakket)

Waarom dit pakket?

Voor met name vernatting en het verbeteren van de waterkwaliteit. Tevens is het goed voor de biodiversiteit algemeen: de wateramfibieën/vissen in sloten en insecten op de randen. Collectief Súdwestkust kan samen met haar leden voor deze doelstelling en soorten het verschil gaan maken in het boerenland. Tevens zorgt het voor schoner (drink)water en betere afwatering. Een win-win situatie voor boer en natuur.

Dit vergt een andere aanpak op drie punten:

1. De aangrenzende rand van 4 meter naast de sloot wordt niet bemest. U mag de rand vanaf 15 juni maaien. Bij elke maaisnede wordt 10% niet gemaaid.
2. Bagger in de sloot wordt verwijderd met een baggerpomp, welke speciaal ontwikkeld is om planten en dieren die in de sloot leven zo weinig mogelijk aan te tasten. Tevens is deze bagger een goede organische meststof voor uw grasland.
3. De sloot wordt gereinigd met een maaikorf. U laat op één kant van de sloot 25% van de vegetatie staan. Hierdoor blijft de water doorstroom behouden en blijft er jaarrond schuilgelegenheid en vegetatie voor alle soorten.

Aan welke voorwaarden moet u voldoen voor deelname?

- Dit pakket kan afgesloten worden op sloten waar geen schouw op zit.
- Een sloot dient minimaal twee meter breed te zijn.
- U beheert beide zijden van de sloot of u hebt toestemming van de mede gebruiker.
- Het aangrenzende perceel is grasland.

Prijsopbouw:

- 2 combipakketten in 2 varianten (aan één of twee kanten van de sloot af te sluiten)

Combi A, variant 1: baggeren-slootschonen-rand 1 kant: maximaal € 0,67 per m1

Combi A, variant 2: baggeren-slootschonen-rand 2 kanten: maximaal € 1,15 per m1

Combi B, variant 1: slootschonen-rand 1 kant: maximaal € 0,56 per m1

Combi B, variant 2: slootschonen-rand 2 kanten: maximaal € 1,04 per m1

Wat wordt er van u verwacht in het beheer?

Botanisch waardevolle weiderand: (4 meter breed)

Bemesten / grasland vernieuwen:

- Er wordt niet bemest, ook niet met ruige mest.
- Chemische onkruidbestrijding is pleksgewijs toegestaan (maximaal 10%).
- Er komt geen bagger op de rand, de baggerpomp spuit de bagger over de rand.
- Bij het schonen van de sloot wordt geen bagger meegetrokken, het slootvuil wordt op 1 meter vanaf de insteek van de sloot neergelegd.
- Slootvuil wordt na 48 uur opgeruimd of verwerkt met een wallenfrees.
- De rand wordt niet gefreesd, gescheurd of geploegd.

Maaien:

- U mag de rand maaien vanaf 15 juni.
- U maait minimaal 1 keer per jaar.
- U mag de rand niet klepelen, ook de slootkant niet.
- Bij het maaien van de rand wordt elke snede 10% niet gemaaid, u laat dit deel van de rand altijd langs de slootkant staan.
- Bij elke maaisnede wordt op een ander deel van de rand 10% niet gemaaid. U wisselt dus elke keer. Hierdoor verruigt de vegetatie niet.

Een praktische invulling: zie ook volgende pagina voor een schets

1^e maaisnede: Op elke 100 meter een blok van 50 meter lengte en 1 meter breedte niet maaien.

2^e maaisnede: Het deel wat u in de 1^e snede heeft laten staan wel mee maaien, het andere deel van 50 meter lengte en 1 meter breedte wel laten staan (dit heeft u in de eerste snede wel gemaaid)

3^e maaisnede: U laat het deel van de 1^e snede weer staan.

4^e maaisnede: U laat het deel van de 2^e snede weer staan.

Enzovoorts....

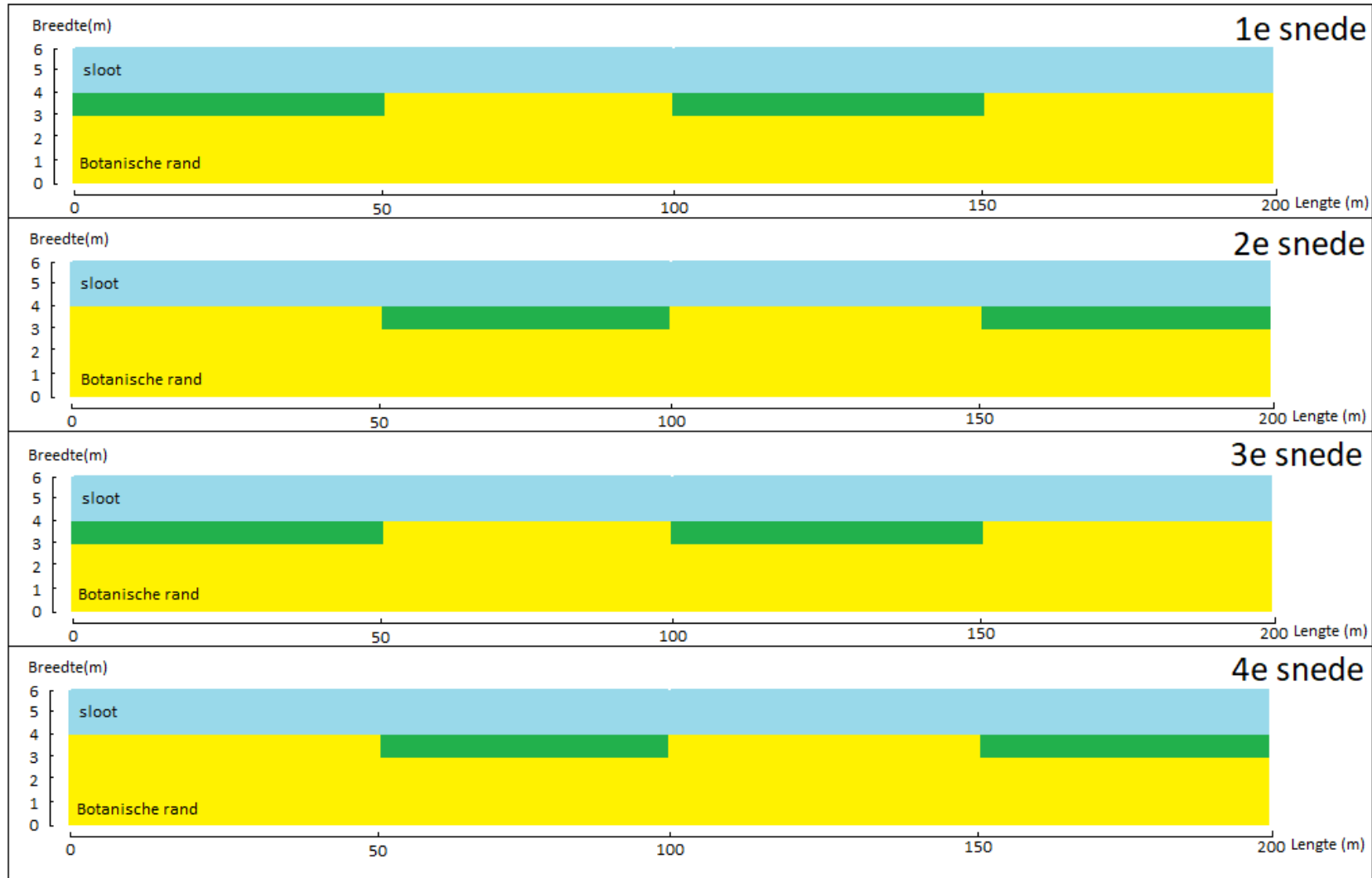
Nb: Na de laatste maaisnede blijft dus 10% van de vegetatie de hele winter staan.

Schets van maaischema op uw botanische rand.

* De **groene** delen laten staan.

* De **gele** delen worden gemaaid.

* Het **blauwe** gedeelte is de sloot.



Baggeren met baggerpomp

Hoe werkt het?

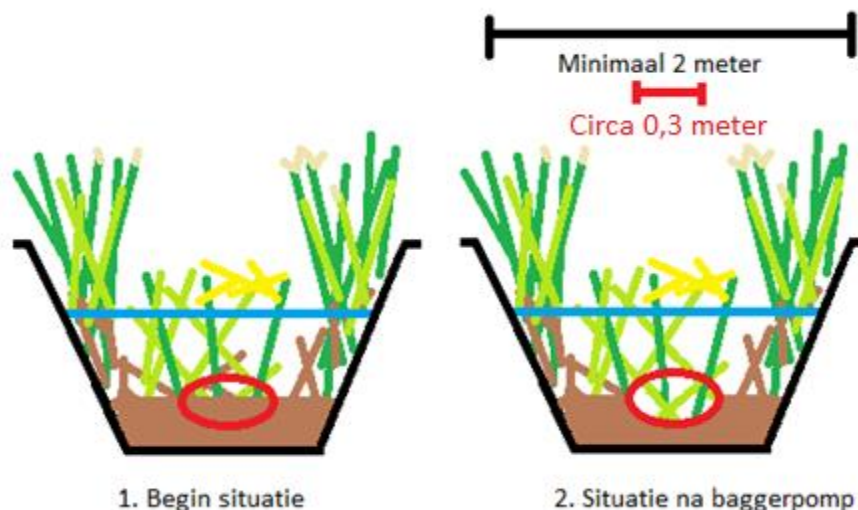
- Er wordt jaarlijks op minimaal 25% en maximaal 75% van de gecontracteerde meters gebaggerd.
- U baggert dus niet elk jaar alle sloten maar kiest de sloten waar de meeste bagger in voorkomt.
- Er wordt gebaggerd met een ecologisch vriendelijke baggerpomp. De gebiedscoördinator is op de hoogte welke loonbedrijven over deze pomp beschikken.
- U meldt binnen 7 dagen welke sloten zijn gebaggerd.
-

Wat mag wel / wat mag niet?

- De waterlijn is maximaal 75 cm onder gemiddelde maaiveld van de rand
- U baggert een sloot maximaal 1 keer per jaar.
- De sloot mag naast het baggeren ook jaarlijks gereinigd worden volgens de voorschriften voor ecologisch slootschonen (volgende pagina).
- Er mag geen bagger op de botanische graslandrand worden gespoten. Wel op het aangrenzende land.
- De zuigkop van de baggerpomp wordt elk jaar zoveel mogelijk door dezelfde vore getrokken.
- Baggeren bij voorkeur van 15 juli tot 1 november. Van 1 november tot 15 juni niet baggeren

Schematische weergave:

De zuigkop van de baggerpomp zuigt in het midden van de sloot bagger aan, de bagger wordt op het aangrenzende land gespoten.



Ecologisch slootschonen

Hoe werkt het?

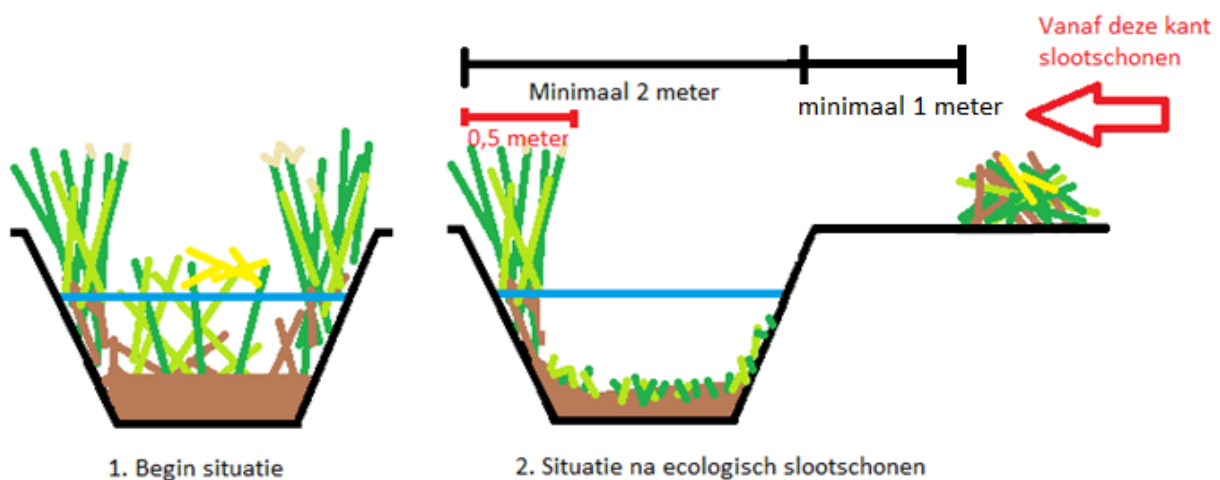
- Er wordt op één kant van het talud niet geschoond.
- Vanaf de insteek van het talud tot 50 cm wordt niet geschoond.
- De rest van de sloot mag wel geschoond worden, op deze manier blijft de water doorstroom van de sloot gegarandeerd.
- In praktijk wordt het talud, waar u met de trekker rijdt, wel volledig geschoond en het tegenoverliggende talud wordt voor 50 cm niet geschoond.
- Er wordt geadviseerd om elk jaar het talud waar niet geschoond wordt om te wisselen.
- U kunt alle sloten elk jaar schonen volgens deze methode.
- U meldt binnen 7 dagen welke sloten zijn geschoond.

Wat mag wel / wat mag niet?

- De waterlijn is maximaal 75 cm onder gemiddelde maaiveld van de botanisch waardevolle weiderand.
- Geschiktheid van de sloot in overleg met de gebiedscoördinator.
- Er wordt uitsluitend gebruik gemaakt van de maaikorf met een spijlenbak of een ecoreiniger.
- Alle andere vormen van slootbeheer (Klepelen, Wal-snijden, Hemos, Dichte bak etc.) zijn niet toegestaan
- Het slootvuil bestaat alleen uit plantenresten, er wordt nauwelijks bagger meegetrokken.
- Slootvuil wordt geplaatst buiten het sloot element op een meter van de insteek en mag na 48 uur worden opgeruimd of verwerkt. Uiterlijk voor 1 april opruimen/verwerken
- Slootvuil wordt niet direct opgeladen in een kieper.
- Slootschonen bij voorkeur van 15 juli tot 1 november. Van 1 november tot 15 juni niet slootschonen

Schematische weergave:

De maaikorf verwijdert het slootvuil vanaf een halve meter van het tegenovergestelde talud, de plantenwortels worden door de maaikorf behouden en door de brede spijlenbak wordt er weinig tot geen bagger mee getrokken.



Voorbeelden ecologisch slootschonen:

Vanaf één kant slootschonen en slootvuil op de kant (goed)



Slootvuil verwerken minimaal na 48 uur met wallenfrees (goed)



Gebruik van de maaikorf (goed)



Vanaf twee kanten slootschonen (niet toegestaan), slootvuil rechts: minder dan een meter van de kant (niet toegestaan), slootvuil links: meer dan een meter van de kant (goed).



Te veel bagger mee trekken op de kant (niet toegestaan):



Slootvuil of vegetatie in de slootkant klepelen (niet toegestaan):



Slootvuil rechtstreeks opladen in een kieper (niet toegestaan):



Gebruik van de Hemos (niet toegestaan):



Gebruik van slootkanten snijder (niet toegestaan)

